



# reinventando / los seguros

Enero 30, 2009

## AXA SEGUROS S.A. DE C.V. Balance General al 31 de Diciembre de 2008 (Cifras en Pesos)

100	Activo		200	Pasivo			
110	Inversiones		210	Reservas Técnicas		32,753,222,126.53	
111	Valores y Operaciones con Productos Derivados	24,611,418,334.74	211	De Riesgos en Curso	20,736,438,971.80		
112	Valores	24,611,418,334.74	212	Vida	9,971,484,848.25		
113	Gubernamentales	17,727,030,806.24	213	Accidentes y Enfermedades	2,938,197,335.66		
114	Empresas Privadas	5,184,465,169.23	214	Daños	7,817,259,626.52		
115	Tasa Conocida	4,806,955,470.40	215	Fianzas en Vigor	9,497,161.37		
116	Renta Variable	377,509,698.83	216	De Obligaciones Contractuales	8,740,696,514.92		
117	Extranjeros	1,040,496,409.18	217	Por Sinistros y Vencimientos	5,827,940,033.21		
118	Valores Otorgados en Préstamo	0.00	218	Por Sinistros Ocurridos y No Reportados	1,115,165,740.73		
119	Valuación Neta	465,597,182.11	219	Por Dividendos sobre Pólizas	346,049,720.38		
120	Deudores por Intereses	199,928,493.74	220	Fondos de Seguros en Administración	1,364,409,654.72		
121	(-) Estimación para Castigos	6,099,725.76	221	Por Primas en Depósito	87,131,365.88		
122	Operaciones con Productos Derivados	0.00	222	De Provisión	3,276,086,639.81		
123	Préstamos	1,389,970,352.19	223	Provisión	0.00		
124	Sobre Pólizas	1,387,531,128.52	224	Riesgos Catastróficos	3,268,640,229.37		
125	Con Garantía	2,439,223.67	225	Contingencia	7,446,410.44		
126	Quirografarios	0.00	226	Especiales	0.00		
127	Contratos de Reaseguro Financiero	0.00	227	Reservas para Obligaciones Laborales	620,234,030.65		
128	Descuentos y Redescuentos	0.00	228	Acreeedores	5,104,062,889.38		
129	Cartera Vencida	0.00	229	Agentes y Ajustadores	944,212,343.99		
130	Deudores por Intereses	0.00	230	Fondos en Administración de Pérdidas	96,609,974.04		
131	(-) Estimación para Castigos	0.00	231	Acreeedores por Responsabilidades de Fianzas	6,370,022.51		
132	Inmobiliarias	2,658,239,814.30	232	Diversos	4,056,670,548.84		
133	Inmuebles	2,033,225,049.35	233	Reaseguradoras y Reafianzadoras	1,197,846,039.60		
134	Valuación Neta	697,506,089.69	234	Instituciones de Seguros y Fianzas	1,164,931,034.55		
135	(-) Depreciación	374,491,324.74	235	Depósitos Retenidos	30,503,533.28		
136	Inversiones para Obligaciones Laborales	573,566,576.70	236	Otras Participaciones	2,411,471.77		
137	Disponibilidad	15,627,547.10	237	Intermediarios de Reaseguro y Reafianzamiento	0.00		
138	Caja y Bancos	15,627,547.10	238	Operaciones con Productos Derivados	0.00		
139	Deudores	11,175,136,335.39	239	Financiamientos Obtenidos	0.00		
140	Por Primas	10,745,041,573.18	240	Emisión de Deuda	0.00		
141	Agentes y Ajustadores	40,110,705.41	241	Por Obligaciones Subordinadas No Susceptibles de Conversión en Acciones	0.00		
142	Documentos por Cobrar	93,823,627.60	242	Otros Títulos de Crédito	0.00		
143	Préstamos al Personal	-416,813.69	243	Contratos de Reaseguro Financiero	0.00		
144	Otros	440,378,904.58	244	Otros Pasivos	2,161,711,657.89		
145	(-) Estimación para Castigos	143,801,661.69	245	Provisiones para la Participación de Utilidades al Personal	0.00		
146	Reaseguradores y Reafianzadores	5,298,977,025.31	246	Provisiones para el Pago de Impuestos	13,555,872.32		
147	Instituciones de Seguros y Fianzas	1,550,770,146.39	247	Otras Obligaciones	1,634,377,342.79		
148	Depósitos Retenidos	23,414,311.62	248	Créditos Diferidos	513,778,442.78		
149	Participación de Reaseguradores por Sinistros Pendientes	2,804,502,756.94	300	Suma del Pasivo	41,837,076,744.05		
150	Participación de Reaseguradores por Riesgos en Curso	1,267,582,328.39	310	Capital	2,613,695,864.35		
151	Otras Participaciones	154,901,030.98	311	Capital o Fondo Social Pagado	3,603,748,827.30		
152	Intermediarios de Reaseguro y Reafianzamiento	0.00	312	Capital o Fondo Social	969,752,962.95		
153	Participación de Reafianzadores en la Rva. de Fianzas en Vigor	0.00	313	Capital o Fondo No Suscrito	0.00		
154	(-) Estimación para Castigos	502,193,549.01	314	Capital o Fondo No Exhibido	0.00		
155	Otros Activos	2,882,751,451.06	315	Acciones Propias Recompradas	0.00		
156	Mobiliario y Equipo	303,940,964.17	316	Obligaciones Subordinadas de Conversión Obligatoria a Capital	0.00		
157	Activos Adjudicados	19,780,524.17	317	Reservas	5,250,553,740.34		
158	Diversos	2,319,416,910.38	318	Legal	1,504,056,913.27		
159	Gastos Amortizables	608,326,612.34	319	Para Adquisición de Acciones Propias	0.00		
160	(-) Amortización	368,695,560.00	320	Otras	3,746,497,827.07		
161	Productos Derivados	0.00	321	Superávit por Valuación	276,123,670.29		
	Suma del Activo	48,503,687,436.79	322	Subsidiarias	820,747,752.97		
			323	Resultados de Ejercicios Anteriores	-1,756,226,841.38		
			324	Resultado del Ejercicio	-536,563,493.83		
			325	Exceso o Insuficiencia en la Actualización del Capital Contable	0.00		
				Suma del Capital	6,666,610,692.74		
				Suma del Pasivo y Capital	48,503,687,436.79		

### Orden

810	Valores en Depósito	0.00
820	Fondos en Administración	1,662,668,704.96
830	Responsabilidades por Fianzas en Vigor	3,291,851,046.47
840	Garantías de Recuperación por Fianzas Expedidas	3,281,203,664.43
850	Reclamaciones Recibidas Pendientes de Comprobación	31,648,370.19
860	Reclamaciones Contingentes	0.00
870	Reclamaciones Pagadas y Canceladas	102,473,762.00
880	Recuperación de Reclamaciones Pagadas	0.00
890	Pérdida Fiscal por Amortizar	5,475,319,701.80
900	Reserva por Constituir p/Obligaciones Laborales	395,396,536.00
910	Cuentas de Registro	18,699,816,957.96
920	Operaciones con Productos Derivados	0.00
921	Operaciones con Valores Otorgados en Préstamo	0.00
922	Garantías Recibidas por Derivados	0.00

El capital pagado incluye la cantidad de \$ 1,878,547.31 , moneda nacional, originada por la capitalización parcial del superávit por valuación de inmuebles.

El presente Balance General se formó de conformidad con las disposiciones emitidas en materia de contabilidad por la Comisión Nacional de Seguros y Fianzas, aplicadas de manera consistente, encontrándose correctamente reflejadas en su conjunto, las operaciones efectuadas por la institución hasta la fecha arriba mencionada, las cuales se realizaron y valoraron con apego a las sanas prácticas institucionales y a las disposiciones legales y administrativas aplicables, y fueron registradas en las cuentas que corresponden conforme al catálogo de cuentas en vigor.

El presente Balance General fue aprobado por el Consejo de Administración bajo la responsabilidad de los funcionarios que lo suscriben.


Los Estados Financieros y las Notas de Revelación que forman parte integrante de los estados financieros, pueden ser consultados en Internet, en la página electrónica: <http://www.axa.com.mx>


Los Estados Financieros se encuentran dictaminados por el C.P.C. Margarita Elena Roscoe Orihuela, miembro de la sociedad denominada Mazare México, S. de R.L. de C.V. contratada para prestar los servicios


de auditoría externa a esta institución; asimismo, las reservas técnicas de la institución fueron dictaminadas por el Act. Ana Ma. Ramírez Lozano

El Dictamen emitido por el auditor externo, los Estados Financieros y las notas que forman parte integrante de los Estados Financieros dictaminados, se ubicarán para su consulta en Internet en la página electrónica: <http://www.axa.com.mx>,

a partir de los sesenta días naturales siguientes al cierre del ejercicio de 2008

  
Director General  
Xavier Méric de Bellefon

  
Auditor Interno  
Verónica Engel Lumbreras

  
Contador General  
Guillaume Lajeunesse



reinventando / los seguros


Enero 30, 2009

AXA SEGUROS S.A. DE C.V.  
Estado de Resultados del 01 de Enero al 31 de Diciembre de 2008  
(Cifras en Pesos)


400	<b>Primas</b>		
410	Emitidas		23,212,659,162.82
420	(-) Cedidas		<u>3,269,137,336.09</u>
430	<b>De Retención</b>		19,943,521,826.73
440	(-) <b>Incremento Neto de la Reserva de Riesgos en Curso y de Fianzas en Vigor</b>		<u>2,796,038,848.92</u>
450	<b>Primas de Retención Devengadas</b>		<u>17,147,482,977.81</u>
460	(-) <b>Costo Neto de Adquisición</b>		<u>5,521,978,297.87</u>
470	Comisiones a Agentes	2,475,425,678.62	
480	Compensaciones Adicionales a Agentes	525,384,675.40	
490	Comisiones por Reaseguro y Reafianzamiento Tomado	1,422,175.26	
500	(-) Comisiones por Reaseguro Cedido	267,768,645.80	
510	Cobertura de Exceso de Pérdida	533,486,970.15	
520	Otros	2,254,027,444.24	
530	(-) <b>Costo Neto de Siniestralidad, Reclamaciones y Otras Obligaciones Contractuales</b>		<u>13,072,670,428.76</u>
540	Siniestralidad y Otras Obligaciones Contractuales	13,191,897,253.83	
550	(-) Siniestralidad Recuperada del Reaseguro No Proporcional	119,226,825.07	
560	Reclamaciones	0.00	
570	<b>Utilidad (Pérdida) Técnica</b>		<u>-1,447,165,748.82</u>
580	(-) <b>Incremento Neto de Otras Reservas Técnicas</b>		<u>-413,013,448.76</u>
590	Reserva para Riesgos Catastróficos	-413,015,108.14	
600	Reserva de Previsión	0.00	
610	Reserva de Contingencia	1,659.38	
620	Otras Reservas	0.00	
625	Resultado de Operaciones Análogas y Conexas		<u>147,068,216.84</u>
630	<b>Utilidad (Pérdida) Bruta</b>		<u>-887,084,083.22</u>
640	(-) <b>Gastos de Operación Netos</b>		<u>2,680,204,977.36</u>
650	Gastos Administrativos y Operativos	2,466,472,739.56	
660	Remuneraciones y Prestaciones al Personal	35,370,471.95	
670	Depreciaciones y Amortizaciones	178,361,765.85	
680	<b>Utilidad (Pérdida) de la Operación</b>		<u>-3,567,289,060.58</u>
690	<b>Resultado Integral de Financiamiento</b>		<u>2,439,794,076.69</u>
700	De Inversiones	1,454,494,366.59	
710	Por Venta de Inversiones	192,489,868.12	
720	Por Valuación de Inversiones	37,312,446.76	
730	Por Recargo sobre Primas	284,426,842.12	
750	Por Emisión de Instrumentos de Deuda	0.00	
760	Por Reaseguro Financiero	0.00	
770	Otros	-38,077,251.64	
780	Resultado Cambiario	509,147,804.72	
790	(-) Resultado por Posición Monetaria	-0.02	
800	<b>Utilidad (Pérdida) antes de I.S.R., P.T.U. y P.R.S.</b>		<u>-1,127,494,983.89</u>
810	(-) <b>Provisión para el pago del Impuesto Sobre la Renta</b>		<u>-331,036,143.80</u>
820	(-) <b>Provisión para la Participación de Utilidades al Personal</b>		<u>0.00</u>
830	<b>Participación en el Resultado de Subsidiarias</b>		<u>257,875,346.26</u>
840	<b>Utilidad (Pérdida) del Ejercicio</b>		<u><b>-538,583,493.83</b></u>

El presente Estado de Resultados se formuló de conformidad con las disposiciones en materia de contabilidad emitidas por la Comisión Nacional de Seguros y Fianzas, aplicadas de manera consistente, encontrándose reflejados todos los ingresos y egresos derivados de las operaciones efectuadas por la Institución, hasta la fecha arriba mencionada, las cuales se realizaron y valoraron con apego a las sanas prácticas institucionales y a las disposiciones legales y administrativas aplicables, y fueron registradas en las cuentas que corresponden conforme al catálogo de cuentas en vigor.

El presente Estado de Resultados fue aprobado por el Consejo de Administración bajo la responsabilidad de los funcionarios que lo suscriben

  
Director General  
Xavier Marc Meric de Bellefon

  
Auditor Interno  
Verónica Rangel Lumbreras

  
Confador General  
Guillaume Lejeune

**AXA Seguros, S.A. de C.V.**  
**Notas a los estados financieros al 31 de diciembre de 2008.**  
(Cifras en millones de pesos)

En cumplimiento a la circular S-18.2.2 se presentan las notas de revelación a los estados financieros de la compañía **AXA Seguros, S.A. de C.V.**

Se da a conocer al público en general el informe de las notas de revelación referentes en su primer apartado **“Notas de Revelación a los Estados Financieros”**. Publicado dentro de los 60 días subsecuentes al cierre del ejercicio.

Haciendo mención que el segundo apartado **“Notas de Revelación de Información Adicional a los Estados Financieros”** será publicado dentro de los 90 días subsecuentes al cierre del ejercicio.

#### **Nota de Revelación 4 “INVERSIONES”**

##### **Disposición Novena**

###### **Instrumentos derivados**

La institución no realizó operaciones con instrumentos financieros derivados durante el ejercicio 2008.

###### **Disponibilidades**

##### **Disposición Décima**

El importe de las disponibilidades representa aproximadamente el 0.03 % del total del activo al 31 de diciembre de 2008

##### **Disposición Décima Primera**

Al cierre del ejercicio no existe restricción alguna en la disponibilidad de las cuentas bancarias.

#### **Nota de Revelación 7 “Valuación de Activos, Pasivos y Capital”**

##### **Disposición Décima Séptima**

A continuación se presentan los supuestos utilizados en la valuación de los activos, pasivos y capital presentados los estados financieros, así como las metodologías empleadas.

Reconocimiento de los efectos de la inflación en la información financiera

De acuerdo con las disposiciones establecidas por la CNSF en la circular 23.1 y lo dispuesto en la NIF-B10 emitido por el Consejo Mexicano para la Investigación y Desarrollo de Normas de Información Financiera A.C. (CINIF), la compañía no

**AXA Seguros, S.A. de C.V.**  
**Notas a los estados financieros al 31 de diciembre de 2008.**  
(Cifras en millones de pesos)

presentará estados financieros reexpresados en tanto no exista un entorno inflacionario en el país (26% de inflación acumulada durante los últimos tres años).

El tipo de cambio para operaciones en moneda extranjera (dólar) al final del ejercicio fue de \$13.8325 y para operaciones en unidades de inversión (UDIS) fue de 4.184316.

**Fuente utilizada:** Banco de México

## **Activo**

### **Inversiones en valores**

La Institución clasifica y valúa sus inversiones de acuerdo con las siguientes categorías:

#### **Títulos de deuda**

Las inversiones en títulos de deuda se registran al momento de su compra a su costo de adquisición y se clasifican como se indica a continuación:

- ***Para financiar la operación:*** la inversión en instrumentos de deuda cotizados se valúa a su valor de mercado. Los ajustes resultantes de las valuaciones se registran directamente en los resultados del ejercicio. El precio de mercado que se utilizó al 31 de diciembre de 2008 y 2007, fue el proporcionado por el proveedor de precios elegido por la Institución, con base en las disposiciones establecidas por la CNSF.
- ***Para conservar al vencimiento:*** las inversiones originales de los instrumentos de deuda se valúan al cierre de cada mes de que se trate con base en el método de costo amortizado, el cual consiste en reconocer el interés devengado, incluyendo la amortización de la prima o el descuento en la adquisición de los títulos, durante el período que resta para su vencimiento.
- ***Disponibles para la venta:*** la inversión en instrumentos de deuda cotizados se valúa a su valor de mercado. Los ajustes resultantes de las valuaciones se registran directamente en el capital en las cuentas de superávit o déficit por valuación. El precio de mercado que se utilizó al 31 de diciembre de 2008 y 2007, fue el proporcionado por el proveedor de precios elegido por la Institución, con base en las disposiciones establecidas por la CNSF.

**AXA Seguros, S.A. de C.V.**  
**Notas a los estados financieros al 31 de diciembre de 2008.**  
(Cifras en millones de pesos)

Los intereses y rendimientos de estas inversiones se reconocen en los resultados del ejercicio conforme se devengan.

### **Títulos de capital**

Las inversiones en títulos de capital se registran al momento de su compra a su costo de adquisición, adicionando en su caso, las comisiones pagadas a los intermediarios.

- **Para financiar la operación:** las inversiones en acciones cotizadas se valúan a su valor de mercado. Los ajustes resultantes se registran directamente en los resultados. El precio de mercado que se utilizó al 31 de diciembre de 2008 y 2007 fue el proporcionado por el proveedor de precios elegido por la Institución, con base en las disposiciones de la CNSF.
- **Disponibles para su venta:** las inversiones en acciones cotizadas se valúan de la misma forma que las de la clasificación para financiar la operación; mientras que las no cotizadas se valúan a su valor contable, con base en los últimos estados financieros de las emisoras a la fecha de valuación, o bien, con estados financieros dictaminados. Los ajustes resultantes de las valuaciones se registran directamente en las cuentas de capital superávit o déficit por valuación.
- **Inversiones permanentes:** por estas inversiones se reconoce la participación de la Institución en las utilidades y en el capital, utilizando como base los estados financieros de las subsidiarias.

### **Inmuebles**

Los inmuebles se registran originalmente a su costo de adquisición y se actualizan mediante avalúos practicados por un valuador independiente por lo menos cada dos años, registrando el promedio entre el valor físico y el de capitalización de rentas, conforme a las disposiciones establecidas por la CNSF. Cuando no se practican avalúos, los inmuebles son actualizados utilizando los factores de ajuste derivados de la variación porcentual del INPC desde la fecha de adquisición o del último avalúo hasta la fecha del último balance general presentado, durante 2008 la institución no actualizó el valor mediante factores derivados del INPC; por la aplicación de la NIF B-10.

El valor del RETANM al 31 de diciembre de 2007 ascendía a \$ 2,225 de déficit, dicho saldo fue reclasificado a Resultado de Ejercicios Anteriores derivado de la aplicación de la Circular S-23.1. En el mes de noviembre de 2008 la institución practicó avalúos a la totalidad de los inmuebles propios, resultando un incremento

**AXA Seguros, S.A. de C.V.**  
**Notas a los estados financieros al 31 de diciembre de 2008.**  
(Cifras en millones de pesos)

de \$ 301. El último avalúo previamente practicado por la institución fue en el mes de diciembre de 2006.

La depreciación de los inmuebles se calcula en línea recta sobre el valor de las construcciones así como de su incremento por valuación, con base en su vida útil probable remanente.

La diferencia entre el costo de adquisición y el valor actualizado se presenta en el rubro de valuación neta, en el balance general.

**Activos adjudicados**

Los bienes y valores que se adjudica la institución por las recuperaciones de las reclamaciones pagadas no son sujetos a depreciación.

**AXA Seguros, S.A. de C.V.**  
**Notas a los estados financieros al 31 de diciembre de 2008.**  
(Cifras en millones de pesos)

**Pasivo**

**- Reserva para riesgos en curso**

**Sobre seguros de vida**

La determinación de la reserva se realiza con base en el concepto de suficiencia, considerando las características de las pólizas en vigor de esa operación, el valor presente de los ingresos y las obligaciones de la Institución, las tasas de interés del portafolio y la tabla de mortalidad determinada conforme a la experiencia de la Institución. Para los seguros de vida con temporalidad mayor a un año, esta reserva no podrá ser inferior a la que se obtenga mediante la aplicación del método actuarial para la determinación de la reserva mínima.

Conforme a las circulares S-10.1.7 y S-10.1.7.1 emitida por la CNSF, el método de reserva de riesgos para los seguros de vida individual tradicionales consiste en el monto máximo entre la reserva mínima, establecida por la CNSF, y el valor de rescate. La reserva de riesgos en curso no deberá ser menor a la reserva suficiente calculada por la compañía (Nota técnica con numero de oficio 06-367-III-3.1/10281). Aunado a esta reserva se constituye una provisión para gastos de administración. Las tablas de mortalidad y morbilidad fueron calculadas con la experiencia de la compañía así como la tasa de interés del portafolio de la Compañía para el cálculo de reserva suficiente.

La reserva mínima para vida individual tradicional beneficios básicos, beneficios adicionales y vidas incapacitadas al cierre de 2008 fue de \$8,056 y al cierre de 2007 de \$6,162 el monto de la provisión de gastos de administración al cierre de 2008 y 2007 alcanzó un monto de \$ 21 y de \$ 18, respectivamente.

Los tipos de cambio de cierre utilizados para convertir los saldos a moneda nacional fueron los publicados por la Secretaria de Hacienda y Crédito Público, al cierre de 2007 fue de 10.9157 para moneda dólares y 3.932983 para moneda UDIS, al cierre de 2008 se utilizaron los siguientes tipos de cambio: 13.8325 para moneda dólares y 4.184316 para moneda UDIS.

La compañía tiene planes de seguros de pensiones a prima única denominados "Dominum" de los cuales faltaba por subsanar \$17 al cierre de Diciembre de 2007, derivado del cambio en la tabla de mortalidad por el acuerdo publicado el día 11 de Abril de 2005 en el Diario Oficial de la Federación, el cual menciona que se debe utilizar la tabla de mortalidad Experiencia Demográfica de Mortalidad para Activos del sexo masculino (EMSSAH-97) o la correspondiente al sexo femenino (EMSSAM-97), en el caso de personas invalidas la tabla de mortalidad Experiencia Demográfica de Mortalidad para Inválidos del sexo masculino

**AXA Seguros, S.A. de C.V.**  
**Notas a los estados financieros al 31 de diciembre de 2008.**  
(Cifras en millones de pesos)

conocida como (EMSSIH-97) ó la correspondiente al sexo femenino conocida como (EMSSIM-97), así como el cambio en tasa de interés técnico e inclusión de la provisión de gastos de acuerdo con la circular S-10.1.9, publicada el 24 de noviembre de 2006. A Diciembre 2008 se subsanó el 100% del déficit.

Para planes flexibles que al momento de la venta emitieron la siguiente cláusula:

“El plan de pago de primas estipulado en la presente póliza es suficiente para garantizar las coberturas amparadas y los valores de rescate que aparecen en la tabla anexa, con base en la edad declarada y la clasificación de riesgo del asegurado. En caso de que no se cumpla con el plan de pago, ya sea en el importe de las primas o en la frecuencia de pago de éstas, variarán los valores de rescate anexos...”

La compañía está previendo posibles reclamaciones futuras, por lo cual generó una provisión para las pólizas que contenían esta cláusula y que además hubiesen cumplido con el plan descrito de pagos en su respectiva carátula, no hubiera realizado retiros o rescate.

El método de cálculo de la reserva para estas pólizas se determinó como el valor presente de las obligaciones futuras calculadas con las tablas de mortalidad y morbilidad de la compañía así como el interés utilizado en la nota técnica de reserva suficiente (Nota técnica con numero de oficio 06-367-III-3.1/10281).

Los cuadros relacionados con las pólizas de Gamma Flex y Gamma Mil se integran de la siguiente manera:

<b>Concepto</b>	<b>2008</b>	<b>2007</b>
<b>Pólizas vigor</b>	<b>88,965</b>	<b>89,992</b>
Gamma Flex	53,254	53,578
Gamma mil	35,711	36,414
<b>Reserva</b>	<b>\$39</b>	<b>\$36</b>
Gamma Flex	33	30
Gamma mil	6	6

Al cierre del ejercicio 2007 existían 53,578 pólizas de Gamma Flex y 36,414 pólizas para Gamma Mil, de acuerdo con estas características contractuales por un monto de reserva de \$ 30 y \$6 respectivamente, para 2008 se tienen 53,254 pólizas de Gamma Flex y 35,711 pólizas para Gamma Mil con un monto de reserva de \$ 33 y \$6 respectivamente



**AXA Seguros, S.A. de C.V.**  
**Notas a los estados financieros al 31 de diciembre de 2008.**  
(Cifras en millones de pesos)

## **Sobre accidentes y enfermedades y daños**

### **Seguro directo**

La reserva de riesgos en curso de las operaciones de daños y accidentes y enfermedades, se determinó con base en la vigencia de las pólizas, deduciendo de las primas retenidas el costo por comisión real para cada operación o ramo; adicionalmente, se aplican criterios para la determinación de la suficiencia de la reserva relacionados con análisis prospectivos de las obligaciones que la Institución espera enfrentar, así como de los gastos de administración que espera incurrir. Los montos de la reserva de riesgos en curso en ningún caso podrán ser inferiores a las cantidades que, conforme a las condiciones contractuales, la Institución esté obligada a devolver a los asegurados en caso de cancelación del contrato a la fecha de valuación.

### **Terremoto**

La reserva de riesgo en curso de terremoto se determina utilizando el Sistema PML de ERN, el cual identifica el porcentaje de retención de cada póliza conforme a la porción de riesgo cedido en los contratos proporcionales de reaseguro.

A partir julio de 2008, la Institución cuenta con una cobertura proporcional a través de un contrato cuota parte celebrado con AXA Corporate Solutions (afiliada), el cual se utiliza para determinar la retención mencionada en el párrafo anterior. Dicho contrato a su vez se beneficia de la recuperación que se realice de las coberturas de reaseguro no proporcional contratadas por la Institución y el reasegurador del cuota parte. En caso de que no se efectúe ninguna recuperación de las mencionadas coberturas no proporcionales, ya sea por que no se alcanza la prioridad, por que las reaseguradoras rechacen la procedencia de pago, o bien por insolvencia de estas últimas, el reasegurador de cuota parte participará en el porcentaje pactado en el contrato proporcional.

### **Huracán y otros riesgos Hidrometeorológicos**

El Sistema RH Mex, determina la prima de riesgo retenida con que se constituye esta reserva, así como la Pérdida Máxima Probable. Dicho sistema con sus respectivas actualizaciones es el que actualmente utiliza esta Institución para el cálculo de la reserva, en apego a la normatividad.

El sistema se alimenta con las bases de datos de pólizas vigentes que amparen el riesgo de fenómenos hidrometeorológicos, según la clasificación que indica la

**AXA Seguros, S.A. de C.V.**  
**Notas a los estados financieros al 31 de diciembre de 2008.**  
(Cifras en millones de pesos)

normatividad y es requerida por el sistema y los tipos de pólizas que se cargan tienen las siguientes características:

1. Pólizas que correspondan a inmuebles independientes que no cuenten con coberturas de contratos de reaseguro facultativos no proporcional a capas (Base de datos de carteras de pólizas independientes sin capas).
- 2.-Pólizas que correspondan a inmuebles asegurados en pólizas colectivas (agrupados y semi-agrupados) o inmuebles que cuenten con coberturas de reaseguro facultativo no proporcional a capas (Base de datos de carteras de pólizas colectivas o pólizas con capas).

Las bases utilizadas para realizar las cargas contienen:

1. Datos de Referencia (número de póliza)
2. Datos Financieros (vigencia, % retención, valores asegurables, límite máx. de responsabilidad, etc.)
3. Datos de Localización (código postal, primera línea de mar, estado, población)
4. Datos de la Estructura (uso de inmueble, número de pisos o niveles, etc.)

Posteriormente el sistema calcula la prima de riesgo retenida de acuerdo a fundamentos técnicos, definidos en la normatividad aplicable.

### **Reaseguro tomado**

La determinación de la reserva de riesgos en curso para la operación de daños correspondiente al reaseguro tomado se determinó sobre la prima retenida con base en los factores de devengamiento autorizados por la CNSF, al cierre de 2008 la compañía no tiene operaciones de reaseguro tomado.

### **- Reserva para riesgos catastróficos**

#### **Terremoto**

Esta reserva tiene la finalidad de solventar las obligaciones retenidas contraídas por la Institución por los seguros de terremoto. Esta reserva se incrementa mensualmente con las liberaciones de la reserva de riesgos en curso de terremoto y con intereses calculados sobre el saldo mensual inicial.

Durante los ejercicios 2007 y 2008 el comportamiento del PML (Pérdida Máxima Probable) ha sido estable.

El límite técnico de acumulación para la reserva de riesgos catastróficos se basa en el promedio de los factores de PML de los últimos cinco años y a las sumas aseguradas actualizadas de dicho periodo; durante los periodos 2008 y 2007 la

**AXA Seguros, S.A. de C.V.**  
**Notas a los estados financieros al 31 de diciembre de 2008.**  
(Cifras en millones de pesos)

reserva catastrófica fue igual al límite mencionado, por lo que no existieron movimientos de constitución mensual.

Al respecto, cada cierre anual se recalcula el límite de acumulación de esta reserva resultando que el saldo de la reserva para riesgos catastróficos rebasó dicho límite, por lo que han existido liberaciones del saldo excedente. En 2008 el importe de la liberación fue de \$ 675.

### **Huracán y otros riesgos hidrometeorológicos**

A partir de diciembre de 2004, se constituyó esta reserva, la cual tiene la finalidad de solventar las obligaciones contraídas por la Institución en los seguros de fenómenos hidrometeorológicos.

La determinación de la reserva considera las sumas aseguradas de las pólizas vigentes en el período, de acuerdo con las características y ubicaciones de las construcciones, a las que se aplica un factor determinado por la CNSF, así como el factor de devengamiento de las pólizas, adicionalmente se acumulan a esta reserva los productos financieros calculados con base en la tasa efectiva mensual promedio de los Certificados de la Tesorería (CETES) para moneda nacional y la tasa Libor para dólares. Esta Reserva se incrementa también con la liberación de la Reserva de Riesgos en Curso para Huracán y otros riesgos Hidrometeorológicos, según la normativa vigente.

Con base en lo establecido en la regla séptima inciso f) numeral 2, del oficio circular S05/05 del 12 de enero de 2005, la Institución liberó parte de la reserva determinada al 31 de diciembre de 2008.

### **Agrícola y de animales**

Para la constitución de esta reserva se considera el factor de devengamiento de las primas de tarifa retenidas del 35%, para cada una de las pólizas que hayan estado en vigor durante el mes de valuación, adicionalmente se acumulan a esta reserva los productos financieros calculados con base en la tasa efectiva mensual promedio de los Certificados de la Tesorería (CETES) para moneda nacional y la tasa Libor para dólares.

Actualmente no se cuenta con pólizas en vigor, por lo tanto, los incrementos mensuales a esta Reserva corresponden únicamente al cálculo de productos financieros.

**AXA Seguros, S.A. de C.V.**  
**Notas a los estados financieros al 31 de diciembre de 2008.**  
(Cifras en millones de pesos)

**Seguro Obligatorio del viajero**

De acuerdo a la normativa de la CNSF, esta reserva corresponde a la parte devengada del 71% de las primas retenidas de las pólizas en vigor, adicionalmente se acumulan a esta reserva los productos financieros calculados con base en la tasa efectiva mensual promedio de los Certificados de la Tesorería (CETES) para moneda nacional y la tasa Libor para dólares, además de las comisiones y participación de utilidades de reaseguro.

Al cierre del ejercicio, se realiza un ajuste que consiste en deducir de dicho saldo el monto de los siniestros retenidos durante el ejercicio y el costo de la cobertura de contratos de reaseguros en exceso de pérdida contratados expresamente para este seguro.

Al cierre del mes de abril de 2008, se alcanzó el límite de acumulación de la reserva con un saldo de \$77.

**- Reserva para obligaciones pendientes de cumplir por siniestros ocurridos**

Esta reserva se constituye para hacer frente a las obligaciones derivadas de los siniestros ocurridos y que se encuentran pendientes de pago. Su incremento se realiza al tener conocimiento de los siniestros ocurridos, con base en las sumas aseguradas en la operación de vida y en las estimaciones que efectúa la Institución del monto de su obligación por los riesgos cubiertos, en las operaciones de daños y accidentes y enfermedades. Simultáneamente, se registra la recuperación correspondiente al reaseguro cedido.

Los siniestros correspondientes al reaseguro tomado, se registran en la fecha en que son liquidados y reportados por las compañías cedentes.

**- Reserva para siniestros pendientes de valuación**

Esta reserva se constituye con la finalidad de reconocer las obligaciones pendientes de cumplir por aquellos siniestros en los cuales el asegurado no comunicó valuación alguna, así como por los siniestros en los que la valuación no sea definitiva, de acuerdo con la experiencia de pago de la Institución. La estimación de esta reserva se realiza con base en la experiencia propia, relativa a estos siniestros, considerando la metodología propuesta a la CNSF y aprobada por ésta.

**AXA Seguros, S.A. de C.V.**  
**Notas a los estados financieros al 31 de diciembre de 2008.**  
(Cifras en millones de pesos)

**- Reserva para siniestros ocurridos no reportados**

**OPNR Vida**

La reserva por siniestros de Obligaciones Pendientes No Reportadas OPNR, se calculó bajo el método Chain Ladder registrado ante la C.N.S.F., basado en siniestros ocurridos por periodos trimestrales con una historia de 1992 a la fecha. De acuerdo a la siguiente tabla:

	<u>2008</u>	<u>2007</u>
<b>Factor OPNR</b>		
Individual	27.03%	27.86%
Grupo	31.46%	28.97%
Colectivo	53.72%	39.57%
<b>Reserva OPNR</b>	<b>366</b>	<b>290</b>
Individual	107	98
Grupo	175	110
Colectivo	84	83

**OPNR Daños**

Esta reserva tiene como propósito reconocer el monto estimado de los siniestros que ya ocurrieron, pero que los asegurados no han reportado a la Institución; su estimación se realiza con base en la experiencia propia sobre estos siniestros, considerando la metodología propuesta a la CNSF y aprobada por ésta.

La OPNR se calcula bajo la metodología del Chain Ladder, se utilizan siniestros ocurridos y gastos de ajuste (por separado) localizados en un triángulo para cada ramo y moneda (directo y cedido) por trimestres de ocurrencia y reportado, se realiza dicha metodología para integrar el saldo de la Reserva de OPNR Global la cual contiene la reserva por siniestros netamente de OPNR y de los pendientes de valuación.

**Metodología propuesta a la CNSF**

Se determina el monto de siniestros ocurridos y gastos de ajuste del periodo, se distribuyen los montos con base en su fecha de ocurrencia y su fecha de desarrollo (registro de movimiento), se acumulan los saldos; para el cálculo de la reserva se aplica el método Chain Ladder, con el cual se determinan el monto y número de siniestros y gastos futuros, estimando el promedio ponderado del factor de desarrollo (con base en su antigüedad en periodos) y se aplica este factor a los últimos números conocidos para determinar su desarrollo futuro esperado, a fin de

**AXA Seguros, S.A. de C.V.**  
**Notas a los estados financieros al 31 de diciembre de 2008.**  
(Cifras en millones de pesos)

obtener el monto de siniestros pendientes de valuación y monto de siniestros ocurridos y no reportados. El saldo para el ocurrido global a retención es de \$ 37 y para gastos de ajuste es de \$ 55 a diciembre de 2008.

**- Reservas para obligaciones de cumplir por siniestros ocurridos, para siniestros pendientes de valuación y para siniestros ocurridos no reportados de los ramos de accidentes y enfermedades y automóviles.**

### **Accidentes y enfermedades**

El análisis agregado de las reservas para siniestros (caso por caso, pendientes de valuación y ocurridos no reportados), le permite concluir que se cuenta con las provisiones suficientes para hacer frente a sus obligaciones asumidas con los asegurados. Al 31 de diciembre de 2008 y 2007 el saldo de estas reservas ascendió a \$ 442, y \$ 395, respectivamente.

### **Automóviles**

El análisis agregado de las reservas para siniestros del ramo de automóviles (caso por caso, pendientes de valuación y ocurridos no reportados), le permite concluir que se cuenta con las provisiones suficientes para hacer frente a sus obligaciones asumidas con los asegurados. Al 31 de diciembre de 2008 y 2007 el saldo de estas reservas ascendió a \$ 1,933, y \$ 1, 869, respectivamente.

### **- Fondo del seguro de vida inversión en administración**

Corresponde a las aportaciones destinadas a los planes del seguro de vida con inversión y a los rendimientos que generan a partir del momento en que la póliza otorgue derecho a valores de rescate, adicionalmente; se registran los fondos en administración de algunos planes que otorgan préstamos automáticos a los asegurados.

### **- Dividendos sobre pólizas**

Se determina con base en un estudio actuarial que considera la utilidad originada por las pólizas de seguro de vida, automóviles y accidentes y enfermedades (grupo y colectivo) que se pagará a los contratantes.

**AXA Seguros, S.A. de C.V.**  
**Notas a los estados financieros al 31 de diciembre de 2008.**  
(Cifras en millones de pesos)

La Compañía otorga dividendos a los clientes con los que se haya pactado este beneficio, con base en dos conceptos: dividendos por experiencia favorable en siniestralidad ó Dividendos Financieros.

**Dividendos por experiencia favorable en siniestralidad.**

Asimismo los dividendos por experiencia favorable en siniestralidad pueden calcularse de acuerdo a dos modelos: Experiencia Global o Experiencia Propia. La reserva de dividendos de experiencia Global se calcula considerando las primas devengadas, la experiencia siniestral ocurrida, el costo de reaseguro y otros conceptos de todo este grupo de pólizas, en estricto apego a la fórmula establecida en la nota técnica. La reserva de dividendos experiencia propia se calcula para cada póliza como un porcentaje (pactado individualmente con el cliente) de la prima devengada a la fecha de valuación menos la siniestralidad ocurrida desde el inicio de vigencia a la fecha de valuación y se le descuentan los pagos parciales de dividendos que se le han reconocido al asegurado.

**Dividendos financieros**

En las pólizas flexibles de vida colectivo se reconocen intereses por concepto de los flujos de primas menos gastos y siniestros. Usualmente estos intereses se administran en la Compañía y se reinvierten. Estos fondos se reconocen como dividendos en administración.

**AXA Seguros, S.A. de C.V.**  
**Notas a los estados financieros al 31 de diciembre de 2008.**  
(Cifras en millones de pesos)

**Capital**

A continuación se presenta el detalle de los conceptos que integran el capital contable, reflejando valores históricos al 31 de diciembre de 2008.

**AXA Seguros S.A. de C.V.**

<b>Concepto</b>	<b>Importe</b>
<b>Capital</b>	<b>2,614</b>
Capital Social	3,604
Capital No Suscrito	990
<b>Reservas</b>	<b>5,251</b>
Legal	1,504
Para Adquisición de Acciones Propias	
Otras reservas	3,746
<b>Superavit por Valuación</b>	<b>276</b>
<b>Subsidiarias</b>	<b>821</b>
<b>Efectos de Impuestos Diferidos</b>	
<b>Resultados de Ejercicios Anteriores</b>	<b>-1,756</b>
<b>Resultado del Ejercicio</b>	<b>-539</b>
<b>Total de capital</b>	<b>6,667</b>



**AXA Seguros, S.A. de C.V.**  
**Notas a los estados financieros al 31 de diciembre de 2008.**  
(Cifras en millones de pesos)

**Disposición décima octava**

**Clasificación de inversiones**

Al 31 de diciembre de 2008, las inversiones se clasificaron como se muestra a continuación:

	<b>2008</b>				
	<b>Para conservar al vencimiento</b>	<b>Para financiar la operación</b>	<b>Disponibles para la venta</b>	<b>Inversiones permanentes en acciones</b>	<b>Total</b>
Valores gubernamentales	6,059	6,605	5,063	-	<b>17,727</b>
Valores empresas privadas					
Tasa conocida	3,763	106	937	-	<b>4,807</b>
Renta variable		144		233	<b>378</b>
Valores extranjeros	456	245	339	-	<b>1,040</b>
Valuación Neta	-74	29	67	443	<b>466</b>
Deudores por intereses	139	5	55	-	<b>200</b>
Castigos	-		-	-6	<b>-6</b>
<b>Total</b>	<b>10,344</b>	<b>7,135</b>	<b>6,461</b>	<b>671</b>	<b>24,612</b>
Valor de mercado (1)	10,116	7,135	6,461	671	24,383

(1) Esta información se muestra solamente como referencia para apreciar la diferencia con los valores de mercado.

**AXA Seguros, S.A. de C.V.**  
**Notas a los estados financieros al 31 de diciembre de 2008.**  
(Cifras en millones de pesos)

**Vencimiento de las inversiones de renta fija**

A continuación se muestra un resumen de los vencimientos de las inversiones Al 31 de diciembre de 2008:

**- Para conservar al vencimiento**

	<b>2008</b>		
<b>Vencimiento de los valores</b>	<b>Costo</b>	<b>Valuación</b>	<b>Total</b>
A plazo menor de un año	1,548	-51	<b>1,496</b>
Plazo de uno a cinco años	1,902	-17	<b>1,885</b>
Plazo de cinco a diez años	2,535	-	<b>2,536</b>
Plazo de diez a veinte años	1,303	-5	<b>1,299</b>
Plazo mayor de veinte años	2,990	-1	<b>2,989</b>
Subtotal	<u>10,279</u>	<u>-74</u>	<u><b>10,205</b></u>
Deudor por intereses			<u><b>139</b></u>
Total			<u><u><b>10,344</b></u></u>

**- Para financiar la operación**

	<b>2008</b>		
<b>Vencimiento de los valores</b>	<b>Costo</b>	<b>Valuación</b>	<b>Total</b>
A plazo menor de un año	6,561	17	<b>6,578</b>
Plazo de uno a cinco años	330	12	<b>342</b>
Plazo de cinco a diez años	148	-3	<b>145</b>
Plazo de diez a veinte años	62	3	<b>65</b>
Subtotal	<u>7,101</u>	<u>29</u>	<u><b>7130</b></u>
Deudor por intereses			<u><b>5</b></u>
Subtotal			<u><b>7,135</b></u>
Inversiones renta variable			<u><b>-</b></u>
Total			<u><u><b>7,135</b></u></u>

**AXA Seguros, S.A. de C.V.**  
**Notas a los estados financieros al 31 de diciembre de 2008.**  
(Cifras en millones de pesos)

**- Disponible Para la venta**

	<b>2008</b>		
<b>Vencimiento de los valores</b>	<b>Costo</b>	<b>Valuación</b>	<b>Total</b>
A plazo menor de un año	2,895	81	2,975
Plazo de uno a cinco años	1,320	-17	1,303
Plazo de cinco a diez años	1,393	8	1,401
Plazo de diez a veinte años	58	-3	55
Plazo mayor de veinte años	673	-2	671
Subtotal	6,339	67	6405
Deudor por intereses			55
Subtotal			6,461
Inversiones renta variable			677
Total			7,137

La información anterior se determinó con base en los vencimientos consignados en los valores. Los vencimientos reales podrían ser diferentes, ya que algunas inversiones podrían ser amortizadas ó realizadas anticipadamente.

**AXA Seguros, S.A. de C.V.**  
**Notas a los estados financieros al 31 de diciembre de 2008.**  
(Cifras en millones de pesos)

**Perfil de riesgo de la cartera de inversiones**

Al 31 de diciembre de 2008, la composición de la cartera de inversiones de acuerdo a la calificación otorgada de éstas, se integra como sigue:

<u>Tipo</u>	<b>2008</b>		<b>2007</b>			
	<u>Calificación</u>		<u>Porcentaje de participación en la cartera en</u>			
			<u>Calificación</u>			
Gubernamental	Sin riesgo		72.66%	Sin riesgo		77.32%
Deuda Pública	mxAAA	Sobresaliente	3.14%			-
	BBB+	Alto	4.38%			-
Bancario	A+	Sobresaliente	0.08%			-
	A	Sobresaliente	3.60%			-
	AA	Sobresaliente	0.94%			-
	AAA	Sobresaliente	0.21%			-
	mxAAA	Sobresaliente	0.63%	mxAAA	Sobresaliente	4.42%
	AAA(mex)	Sobresaliente	0.02%			-
	BBB+	Alto	1.39%			-
	mxAA+	Alto	0.08%			-
			-	mxAA	Alto	3.13%
		BBB-	Bueno	0.44%		
		-	mxA	Bueno	0.79%	
		-	mxA-1+	Aceptable	0.00%	
Privado	mxAAA	Sobresaliente	2.65%	mxAAA	Sobresaliente	7.53%
	mxAA	Alto	0.37%	mxAA	Alto	4.35%
	BBB+	Alto	2.63%			-
	A+(mex)	Bueno	0.05%			-
	mxA	Bueno	0.21%	mxA	Bueno	0.87%
	BBB-	Bueno	0.81%			-
	B	Aceptable	1.02%			-
	mxB+	Bajo	0.39%			-
	mxCCC	Bajo	0.41%			-
Sociedades de Inversión	Aa.mx/MR3		0.22%	Bueno		1.59%
Valores Extranjeros	N/A	N/A	0.51%			-

**AXA Seguros, S.A. de C.V.**  
**Notas a los estados financieros al 31 de diciembre de 2008.**  
(Cifras en millones de pesos)

Acciones	N/A	N/A	3.15%	-
			100.00%	100.00%

Las calificaciones de las inversiones fueron otorgadas por una calificadora de valores reconocida (Standard & Poor's)

Al 31 de diciembre de 2008 la institución no tiene ningún evento extraordinario que afecta la valuación de la cartera de los instrumentos financieros.

**Disposición Décima Novena**

El cierre del ejercicio 2008 la institución no tiene asuntos pendientes de resolución que pudiera originar un cambio en la valuación de sus activos, pasivos o capital reportados.

**Nota de Revelación 8 “Reaseguro y Reaseguro Financiero”**

**Disposición Vigésima Tercera**

Al 31 de diciembre de 2008 la institución no tiene operaciones de reaseguro financiero.

**Nota de Revelación 11 “Pasivos Laborales”**

**Disposición Vigésima Sexta**

Al 31 de diciembre de 2008 y 2007, la Institución tiene únicamente obligaciones laborales con sus trabajadores jubilados (Plan de Jubilación y Beneficios Posteriores al Retiro). A continuación se presenta un resumen de los conceptos más significativos de la valuación actuarial de las obligaciones laborales al 31 de diciembre de 2008 y 2007:

Plan de Jubilación

Concepto	2008	2007
Obligaciones por beneficios definidos (O.B.D.)	<b>\$529</b>	<b>572</b>
Activos del plan	<b>564</b>	<b>556</b>
Posición financiera del Plan	<b>35</b>	<b>(16)</b>
Obligación Transitoria Pendiente de Amortizar		

**AXA Seguros, S.A. de C.V.**  
**Notas a los estados financieros al 31 de diciembre de 2008.**  
(Cifras en millones de pesos)

Servicios Anteriores y Modificaciones al Plan	<b>50</b>	<b>62</b>
(Pérdidas) y Ganancias Actuariales	<b>85</b>	<b>68</b>
(Pasivo) / Activo Neto Proyectado	<b>0</b>	<b>(22)</b>
 <b>COSTO NETO DEL PERIODO</b>		
Costo Laboral	<b>0</b>	<b>0</b>
Costo Financiero	<b>41</b>	<b>24</b>
Rendimiento de los Activos	<b>14</b>	<b>36</b>
Partidas Pendientes de Amortizar	<b>5</b>	<b>7</b>
Costo Neto del Período	<b>32</b>	<b>(5)</b>

**AXA Seguros, S.A. de C.V.**  
**Notas a los estados financieros al 31 de diciembre de 2008.**  
(Cifras en millones de pesos)

Beneficios Posteriores al Retiro

<b>Concepto</b>	<b>2008</b>	<b>2007</b>
Obligaciones por beneficios definidos (O.B.D.)	<b>\$262</b>	
Activos del plan		
Posición financiera del Plan	<b>(262)</b>	
Obligación Transitoria Pendiente de Amortizar	<b>211</b>	
Servicios Anteriores y Modificaciones al Plan	<b>0</b>	
(Pérdidas) y Ganancias Actuariales	<b>4</b>	
(Pasivo) / Activo Neto Proyectado	<b>(55)</b>	
<b>COSTO NETO DEL PERIODO</b>		
Costo Laboral	<b>0</b>	
Costo Financiero	<b>20</b>	
Rendimiento de los Activos	<b>0</b>	
Partidas Pendientes de Amortizar	<b>53</b>	
Costo Neto del Período	<b>73</b>	
Supuestos del cálculo:		
Tasa de rendimiento de los activos	<b>2.67%</b>	<b>6.54%</b>
Inflación	<b>6.39%</b>	<b>3.75%</b>
Tasa de descuento	<b>8.00%</b>	<b>4.35%</b>

Los principales conceptos que se derivan del estudio actuarial al 31 de diciembre de 2008 y 2007, son los siguientes:

- Las obligaciones por beneficios definidos son el valor presente actuarial de los beneficios definidos en el plan, a favor de los trabajadores por servicios ya prestados, determinados con información al 31 de diciembre del año de la valuación.
- Los activos del plan son los recursos que han sido específicamente destinados para cubrir los beneficios al retiro.
- El costo neto del periodo es la suma del costo laboral más el costo financiero menos los rendimientos de los activos más el costo laboral del servicio pasado (la obligación transitoria) más las pérdidas o ganancias actuariales.

**AXA Seguros, S.A. de C.V.**  
**Notas a los estados financieros al 31 de diciembre de 2008.**  
(Cifras en millones de pesos)

- Servicios anteriores y modificaciones al plan representa el reconocimiento retroactivo de los beneficios que se otorgan a los trabajadores en el plan de remuneraciones al retiro al momento de establecerse.

Los lineamientos que se utilizaron para determinar el cálculo de las prestaciones por jubilación son los siguientes:

Cabe señalar que a la fecha la Compañía no cuenta con ningún empleado activo y tiene únicamente jubilados los cuales se dividen en los siguientes grupos:

- a) Jubilados Comercial: Los cuales cuentan con una pensión vitalicia no revalorizable, salvo cuando es alcanzada por el Salario Mínimo Bancario.
- b) Jubilados América: Los cuales cuentan con una pensión vitalicia la cual se revalúa anualmente conforme al nivel de la pensión y del incremento al Salario Mínimo.
- c) Jubilados Asemex: Los cuales cuentan con una pensión vitalicia se revaloriza anualmente.
- d) Jubilados Comercial América: Los cuales cuentan con una pensión vitalicia, la cual se puede revaluar conforme a la inflación, conforme al incremento al Salario Mínimo Bancario o ser no revalorizable.
- e) Rentas Vitalicias: Existe un grupo de jubilados que cuentan con una pensión mensual vitalicia la cual se revalúa conforme a la inflación y la cual está bajo una póliza de seguro con forma de pago anual.

Con relación a los Beneficios Posteriores al Retiro, estos son reconocidos por la compañía a partir de 2008 y éstos son:

**Servicio Médico:** La Compañía proporciona a sus jubilados un servicio médico mediante una póliza de Gastos Médicos. Dicha obligación es extensiva a sus dependientes económicos.

**Póliza de Automóviles:** La Compañía proporciona a sus jubilados el derecho a asegurar hasta dos automóviles con un subsidio del 60% de la prima. Este beneficio depende del grupo al cual el jubilado pertenece.

**Despensa:** Los jubilados tendrán derecho a un monto mensual correspondiente a ayuda de despensa. Este monto se incrementará con base en el Salario Mínimo General.



**AXA Seguros, S.A. de C.V.**  
**Notas a los estados financieros al 31 de diciembre de 2008.**  
(Cifras en millones de pesos)

**Nota de Revelación 13 “Contratos de Arrendamiento Financiero”**

**Disposición Trigésima**

**Inmuebles Adquiridos Bajo Arrendamiento Financiero**

Concepto	Diciembre 08
Inmuebles	
Construcción	1,317
Depreciación Acumulada	-190
<b>Total</b>	<b>1,127</b>

**Relación de inmuebles adquiridas bajo arrendamiento financiero**

Concepto	Moneda # 64	Moneda # 89	Insurgentes # 3900	Torre # 3325	Total
Renta mensual	\$2.40	\$0.30	\$0.10	\$3.00	\$5.80
Tasa de interés	0.32%	0.26%	0.32%	0.41%	
Plazo en meses	120	120	120	168	
Plazo en años	10	10	10	14	
Valor presente de los flujos futuros	236.4	28	7.6	368.7	640.6
Valor opcional de compra.	269.2	30.8	8.6	335.1	643.7
Valor total	<b>\$505.60</b>	<b>\$58.80</b>	<b>\$16.20</b>	<b>\$703.80</b>	<b>\$1,284.30</b>
Valor de rentas del contrato.	284.6	32.5	9.1	510.2	<b>836.4</b>
Total interés sobre arrendamiento	48.1	4.6	1.5	141.5	<b>195.8</b>
% con relación al total de inmuebles	<b>20%</b>	<b>2%</b>	<b>1%</b>	<b>28%</b>	<b>50%</b>
Depreciación	23.6	0.8	2.8	26.3	<b>53.5</b>
Intereses	4.8	0.2	0.5	10.1	<b>15.6</b>
Afectación en resultados del año	<b>28.4</b>	<b>1.0</b>	<b>3.3</b>	<b>36.4</b>	<b>69.1</b>

**AXA Seguros, S.A. de C.V.**  
**Notas a los estados financieros al 31 de diciembre de 2008.**  
(Cifras en millones de pesos)

**Nota de Revelación 14 “Emisión de Obligaciones Subordinadas y otros Títulos de Crédito”**

**Disposición Trigésima Primera**

Al cierre del ejercicio 2008 la institución no ha emitido obligaciones subordinadas.

**Otras Notas de Revelación**

**Disposición Trigésima Segunda**

Al 31 de diciembre 2008, la institución no presenta actividades interrumpidas que pudieran afectar el estado de resultados y ocasionar un impacto financiero.

**Disposición Trigésima Cuarta**

a) El día 12 de febrero de 2008 ING Group llegó a un acuerdo con AXA (aseguradora de origen francés) para vender sus negocios de Seguros, Fianzas y la Institución de Seguros Especializados en Salud (ISES) en México.

Esta transacción fue aprobada por las autoridades regulatorias nacionales y comenzó formalmente actividades bajo el nombre de AXA Seguros el 22 de julio de 2008. AXA Seguros es subsidiaria de AXA Mediterránea la cual tiene su sede en Madrid, España.

b) Durante el ejercicio 2008, la CNSF ha decidido modificar algunas reglas de registro contable adecuándose en algunos casos a las NIF (NIF B-10, NIF D-3 y NIF D-4, entre otras), esto con el objeto de que la información financiera sea comparable.